



## Inhalte

Aus dem Schulleitungsbüro 3

Klassenbeiträge

Agenda

Elternverein

Bibliothek Gerzensee

Bibliothek Kirchdorf

**Der Mensch spielt nur, wo er in voller Bedeutung des Wortes Mensch ist,  
und er ist nur da ganz Mensch, wo er spielt.**

**Friedrich Schiller**



# Aus dem Schulleitungsbüro

Liebe Eltern, liebe Kinder, liebe Interessierte

Für das Jahr 2024 wünsche ich Euch allen nur das Beste. Als Schulleiter möchte ich mit euch über etwas ganz Besonderes sprechen, das uns alle betrifft: das Spiel. Der renommierte Hirnforscher Gerhard Hüther hat einmal gesagt, dass das Spiel eine magische Kraft in sich birgt – eine Kraft, die uns stark, kreativ und glücklich macht.

Liebe Kinder, das Spielen ist euer Zaubertrank, der eure Fantasie beflügelt und euch zu kleinen Abenteurern macht. Durch das Spiel lernt ihr nicht nur die Welt um euch herum kennen, sondern auch euch selbst. Es hilft euch, eure eigenen Fähigkeiten zu entdecken und eure Vorstellungskraft zu entfalten. Ob draußen auf dem Spielplatz oder im Wald, in der Schule oder zu Hause – das Spiel ist euer Schlüssel zu einer Welt voller Spass und Lernen.

Liebe Eltern, ich möchte euch ermutigen, die Magie des Spielens gemeinsam mit euren Kindern zu entdecken. In unserer hektischen Welt vergessen wir manchmal, wie wichtig es ist, einfach mal die Zeit anzuhalten und zusammen zu spielen. Egal, ob es Brettspiele sind, Sport im Freien oder das Bauen von fantasievollen Welten – das Spiel stärkt nicht nur die Bindung zwischen Eltern und Kindern, sondern fördert auch die gesunde Entwicklung eurer Kinder.

Aber was passiert, wenn wir aufhören zu spielen? Die Antwort liegt in der Verbindung zwischen Spiel und Gehirnentwicklung, wie sie von Gerhard Hüther erklärt wird. Das Gehirn der Kinder entwickelt sich am besten, wenn es mit neuen Herausforderungen konfrontiert wird. Das Spiel ist die natürliche Umgebung, in der diese Herausforderungen spielerisch gemeistert werden. Wenn wir aufhören zu spielen, könnten wir die Tür zu unzähligen Möglichkeiten schließen, die die kreative, emotionale und soziale Entwicklung unserer Kinder fördern.

Lasst uns gemeinsam das Spiel in unseren Alltag integrieren, liebe Eltern und Kinder! An dieser Stelle möchte ich mitteilen, dass unsere beiden Schulfeste unter dem Motto «Spielen» stehen. Notieren Sie sich unbedingt die beiden Termine - in Gerzensee, am Donnerstag, 6. Juni 2024 und in Kirchdorf am Donnerstag, 13. Juni 2024 und lassen Sie sich inspirieren. Spiele können nicht nur lehrreich, sondern auch heilend sein. Sie stärken nicht nur die kognitiven Fähigkeiten, sondern auch die sozialen Kompetenzen. Lasst uns die Welt durch die Augen der Kinder sehen und gemeinsam in die zauberhafte Welt des Spielens eintauchen.

In diesem Sinne wünsche ich uns allen ein magisches Jahr voller Lachen, Entdeckungen und natürlich ganz viel Spielspass!

Mit herzlichen Grüssen

Stefan Schneider



## Draussenschule: Hand - Werk - Kultur

Im Frühling 2023 lernten die Schülerinnen und Schüler beider Standorte das alte Handwerk einer Sattlerin und einer Töpferin kennen. Nach den Herbstferien besuchte uns nun der Messerschmied Mike Graf aus Münsingen mit seiner mobilen Esse. Jeder Klasse führte er vor, wie er die Messerklinge schmiedet. Wir haben erfahren, dass der Hauptteil der Arbeit erst danach folgt, wenn es gilt, einen schönen Griff aus Holz, Perlmutter oder sogar Mammutknochen herzustellen.



Unter Mithilfe der Schülerinnen und Schüler wurde die Klinge gehämmert und in Form gebracht.





Jede Klasse besitzt nun ein eigenes "Klassenmesser".

Seit den Sommerferien steht in jedem Schulhaus ein Klassenset Taschenmesser zur Verfügung. In den folgenden Werklektionen oder am nächsten Waldtag lernten die Kinder und Jugendlichen zuerst die Schnitzregeln kennen, damit möglichst keine Unfälle und Verletzungen passieren. Anschliessend wurde geschnitzt, dass die Späne nur so flogen!  
Im Schulhaus Kirchdorf stellten die 3. bis 6. Klassen aus Haselstecken Gabeln her, die zum Grillen von Marshmallows oder zum Rühren im Fondue über dem offenen Feuer dienen können.



## Weihnachtsateliers am Standort Kirchdorf

Einblicke von 5./6. Klässler\*innen

### Lebkuchen verzieren

Am Donnerstagmorgen nach der großen Pause fand das erste Mal das Weihnachtsatelier statt. Also liefen wir nach der Pause in unsere Schulzimmer, wo wir eingeteilt wurden. Leonie, Yolanda, Julie und ich wurden mit noch anderen Kindern zum Lebkuchenverzieren eingeteilt. Das war bei den Dritt- Viertklässlern im Schulzimmer.

Am Anfang erklärten uns Frau Joss und Frau Felder alles Wichtige. Danach schlenderten wir mit unseren Plastiktellern nach vorne. Wir mussten Schlange stehen, um die Glasur und den Lebkuchen abzuholen. Ich entschied mich für die Schneeflocken und nahm die grüne Glasur für den Weihnachtsbaum, den ich zuvor auf ein Blatt Papier skizziert hatte. Der Weihnachtsbaum war schwieriger, als ich gedacht hatte. Die Schneeflocken klebte ich auf den Rand des Lebkuchens wie einen Rahmen. Auf den zweiten malte ich drei rote Herzen, die mir überraschenderweise gut gelangen. Als die anderen auch fertig waren, gingen wir ins Aquarium und legten die fertigen Lebkuchen auf den großen Tisch in der Mitte des Raumes. Wir verabschiedeten uns und mussten zurück in unsere Klassenzimmer. Es war ein weihnachtlicher und angenehmer Morgen.

Elena



### Lebkuchen verzieren

An einem Donnerstag hatten wir Weihnachtsatelier. Ich war beim Lebkuchenverzieren eingeteilt bei Frau Joss und Frau Felder.

Wir durften alle zwei Lebkuchen verzieren mit normaler Glasur, bunter Glasur und vielen Streuseln. Wir mussten zuerst warten, bis Frau Joss und Frau Felder die Glasur gemischt hatten. Dann durften wir verschiedene Streusel auswählen. Auf den ersten Lebkuchen wollte ich zuerst Merry Christmas schreiben, was sich aber als zu schwierig herausstellte. Deshalb habe ich mit grüner Glasur Tannenzweige gezeichnet und mit roter Glasur Herzen. Mit weissen Streuseln in Schneeflockenform habe ich den Lebkuchen dekoriert. Auf dem zweiten habe ich ein Muster aus diagonalen Linien gemacht und dann mit bunten Streuseln und Smarties verziert. Wir stellten die Lebkuchen ins Aquarium, damit sie trocknen konnten und malten Papiersäcklein an, um die Lebkuchen darin verpacken zu können. Ich habe auf ein Säcklein Merry Christmas geschrieben und es verziert mit Schneeflocken und Sternen. Auf das zweite Säcklein habe ich schöne Adventszeit geschrieben und daneben rote Kerzen auf einem Adventskranz gezeichnet. Dann war die Zeit auch schon um und wir gingen in die große Pause.

Anna



## Güetzele

Ich war mit Kimon beim Weihnachtsatelier beim Güetzele eingeteilt. Von meinen Freunden kamen noch Jaro, Basil, Cedric und Jonas. Frau Weinmann machte Gruppen, wer welche Güetzi backt. Ich war nur mit Jonas in der Gruppe. Wir backten Haselnussmakrönlü. Sie sind uns sehr gut gelungen, finde ich. Wir hatten es sehr lustig, aber wir hatten sehr viele Meinungsverschiedenheiten, zum Beispiel beim Formen. Ich hatte lieber größere und er lieber kleinere Güetzi. Wir hatten ein tolles Erlebnis, aber wir haben herausgefunden, dass Backen nicht unsere Stärke ist. Nach dem Aufräumen ging es ans Backen im Ofen. Wir haben in der Küche gebacken. Als Susanne hereinkam, sagte sie, es duftete sehr gut. Alle wollten probieren, aber wir sagten Nein, weil es sonst für die anderen nicht reichte.

Lukas



## Güetzele

Ich liebe es, zu kochen und zu backen. Deshalb habe ich mich auch für dieses Atelier gemeldet. Die Vorfreude auf das Güetzi backen war riesengroß. Als es endlich soweit war und ich das Rezept gelesen hatte, lief mir das Wasser im Mund zusammen. Unsere Gruppe, die Mailänderli zubereiten durfte, war sehr im Stress, da Noel nicht da war. Aber Nico und ich haben vollen Einsatz gegeben. Wir haben sehr gut im Team gearbeitet. Der Ablauf war so: Nico hat die Förmchen ausgestochen und ich habe seine Kunstwerke mit Eigelb besprengt. Nach drei vollen Backblechen war unser Teig aufgebraucht. Nun schoben wir das Blech in den Ofen. Schon nach kurzer Backzeit sahen die Güetzi sehr lecker aus. Jetzt kam der härteste Teil für mich. Leider durften wir sie nicht gleich selber essen. Aber das Gute daran ist, sie jemandem zu schenken. Es hat mir großen Spaß gemacht.

Ben

## Weihnachtswichtel basteln

Ich habe einen Zwerg gebastelt. Dafür musste ich mit einer Schablone aus dem Stoff ein Dreieck schneiden. Dann musste ich das Dreieck zu einer Kappe nähen. Die Kappe musste auf einen Konfitüreglasdeckel passen. Mir hat es sehr gut gefallen. Am besten hat mir das Zusammenbauen von dem Bart, der Kappe, der Nase und dem Konfitüreglas gefallen.

Beim Nachhausegehen ging mir der Zwerg kaputt, aber ich habe ihn geflickt. Dann habe ich ihn meiner Mutter gezeigt und jetzt ist er Dekoration.

Nino



## Wichtelbasteln

Am dreissigsten November fand das erste Weihnachtsatelier statt. Nach der großen Pause gingen alle Schüler zu ihren Ateliers. Ich ging zum Wichtelbasteln. Da konnte man einen Wichtel aus einem Configlas und Stoff machen. Zuerst erklärte uns Frau Wenger, wie es ging. Als erstes mussten wir kurze Fäden an einen langen Knoten, das ergab den Bart des Wichtels. Es war nicht ganz einfach, aber schließlich gelang es mir doch. Danach mussten wir aus einem sehr kuscheligen Stoff ein Dreieck ausschneiden und dann eine Kante zunähen. Nun wurden der Bart und die Mütze auf das Configlas geklebt. Das war manchmal sehr nervig, da der Heißleim schnell trocknete. Als beides am Glas klebte, fehlte noch die Nase. Die Nase war eine Holzkugel. Jetzt war der Wichtel fertig. Ich freute mich, da ich fertig wurde und die meisten anderen nicht. Ich fand das Atelier sehr cool und die Wichtel sahen richtig gut aus.

Aline

## Weihnachtslieder singen

Am Dienstag waren Elena, Leonie, Yolanda, Aryna und ich singen. Wir waren noch mit einigen anderen Kindern in der Gruppe.

Am Anfang bekamen wir eine Liste mit verschiedenen Liedern darauf. Es waren zum Beispiel Oh Tannenbaum, Es Truckli vou Liebi, aber auch englische Lieder wie Last Christmas. Danach sangen wir ein paar Lieder. Ist tönte toll, da alle sehr schön singen konnten. Nach etwa fünfzig Minuten singen sagte Herr Rüegsegger, dass wir ein Quiz machen würden. Im Quiz ging es darum, dass ein Teil von einem Lied kam und danach musste man herausfinden, welches Lied es war. Es gab siebzehn verschiedene Melodien. Als Herr Rüegsegger uns die Lösung gab, merkten wir, dass wir zwei vertauscht, jedoch alle anderen richtig hatten. Am Schluss sangen wir nochmals ein paar Lieder. Dann kamen auch schon die anderen Kinder herein. Sie gingen jedoch wieder hinaus, da wir gerade noch mitten im Lied waren. Danach verabschiedeten wir uns. Es waren zwei tolle Lektionen beim Singen.

Julie



### 3-D-Karten basteln

Ich war mit meinem Bruder Avon und Theodor beim Kartenbasteln. Wir bastelten Klappkarten, die mussten wir zuerst einschneiden und dann herausfalten. Anschliessend mussten wir Sachen basteln und darauf kleben. Ich habe eine Kaminofenform geschnitten und dann darauf gezeichnet. Ich musste Avon helfen, weil er erst in der ersten Klasse ist. Er wollte zwei Tannenbäume und vier Geschenke gestalten, ich drei Geschenke, einen Kaminofen und einen Tannenbaum. Wir hatten zwei Lektionen Zeit und mussten sehr schnell machen. Aber mit voller Konzentration waren wir sehr schnell. Wir konnten dazu Weihnachtsmusik hören, das machte uns Spaß. Theodor war schon bald mit der ersten Karte fertig. Mein Bruder und ich waren noch nicht so weit, doch in den letzten paar Minuten schafften wir es auch noch und waren stolz auf uns. Ich fand das sehr cool.

Lenny



### Textilstoffkarten herstellen

Ich freute mich sehr auf den 12.12., denn am dreissigsten November musste ich zum Passbüro und dann war auch Weihnachtsatelier, bei dem ich leider nicht mitmachen konnte. Am zwölften Dezember durfte ich bei Frau Traber Textilstoffkarten machen. Wir hatten vier verschiedene Möglichkeiten, nämlich Weihnachtskugeln aus Filz ausschneiden und aufkleben, aus Stoff Weihnachtskugeln ausschneiden und aufkleben oder, diese Variante habe ich ausgesucht, mit einer Vorlage einen Tannenbaum oder Sterne abzeichnen. Ich habe als Erstes die Sterne genommen, denn ich fand die Sterne ein bisschen schöner. Auf der Vorlage waren Pünktchen eingezeichnet. Die mussten wir auch abzeichnen, weil wir nachher mit einer Stopfnadel Löcher in die Karte stachen. Wir durften aus zwei Bubblegarn und Gold- und Silbergarn aussuchen. Mir hat das hellere Bubblegarn sehr gut gefallen. Aber Frau Traber hat gesagt, dass es schwieriger sei, damit zu arbeiten, deshalb habe ich mich umentschieden und das goldene Garn gewählt. Wir spannten das Garn von Loch zu Loch.

Als ich fertig war, wollte ich noch einen Tannenbaum machen. Ich fand ein knalliges Pink, das mir gut gefallen hat. Damit machte ich noch einen Tannenbaum. Ich war mit meinem Ergebnis sehr zufrieden. Es war ein unvergesslicher Tag.

Ronja



### Textilkarten basteln

Am Dienstag, dem zwölften Dezember, fanden in der Schule Kirchdorf in den letzten zwei Lektionen am Morgen viele verschiedene Weihnachtsateliers statt, bei denen wir backen, basteln, singen und Spiele spielen konnten. Ich entschied mich dafür, Weihnachtskarten basteln zu gehen.

Als die Pause vorbei war, verteilten wir uns in die Klassenzimmer. Aline, Mia und ich gingen einen Stock hinunter ins Handarbeitszimmer. Ich setzte mich an ein Pult und Aline setzte sich neben mich. Das Atelier wurde von Frau Traber durchgeführt. Frau Traber ist nicht nur unsere Werklehrerin, sondern auch unsere Englischlehrerin.

Als alle da waren, konnte es endlich losgehen. Frau Traube erklärte uns, wie alles geht und zeigte uns alle Beispiele, die man machen konnte. Ich wusste schon, wie man eine Version macht. Sie zeigte uns, wie man einen Tannenbaum mit einem Faden oder Weihnachtskugeln aus Stoff macht. Aline und ich entschieden uns für die Tannenbaumkarten. Dazu brauchten wir Faden unserer Wahl und wenn man wollte, konnte man auch Kugeln dazu machen, also auf den Faden fädeln.

Ich beschreibe nun, wie man die Weihnachtskarten macht. Zuerst muss man ein Papier zu einer Karte falten und dann Löcher hineinstecken in der Form eines Tannenbaums. Man muss die Fäden in die richtige Länge schneiden, am Ende einen Knoten machen und durch das erste Loch stechen. Wir entschieden uns noch Kugeln aufzufädeln. Aline wollte goldene Kugeln haben, ich aber nahm silbrige. Man konnte selbst entscheiden, wie viele Kugeln man in einer Strecke machte. Das machten wir so lange, bis wir am Ende waren, also in der Spitze des Tannenbaums. Zum Schluss verknoteten wir den Faden hinten.

Die Lektionen neigten sich langsam dem Ende zu, es ging länger als gedacht, eine Weihnachtskarte zu machen. Am Schluss bekamen wir alle einen Briefumschlag und konnten ihn verzieren. Wir mussten helfen aufzuräumen. Dann konnten wir gehen.

Die Weihnachtskarten habe ich später meinen Schwestern geschenkt.

Yael

## Weihnachtsbasteleien

Am zwölften Dezember habe ich mich für das Kerzenatelier entschieden. Das Atelier war bei Herrn Knecht. Ich habe mich nach der Pause Richtung Klassenzimmer von Herrn Knecht begeben. Es waren genau elf Kinder. Das Atelier war auf drei Posten verteilt. Bei Posten eins konnte man eine Streichholzverpackung dekorieren. Bei Posten zwei konnte man ein Blatt dekorieren oder anmalen und das Ausgemalte mit Öl einreiben. Das Dekorierte musste man nur bastitchen, schon hatte man ein Lämplein. Bei Posten drei konnte man aus Alu einen Stern falten, das Ergebnis konnte man dann unter eine Rechaudkerze kleben.

Ich habe mich dafür entschieden, dass ich mit dem Alustern anfangte. Nach etwa dreissig Minuten hatte ich sechs Sterne gemacht. Dann wollte ich keine mehr machen.

Ich ging zum zweiten Posten und machte für jeden Alustern eine Streichholzpackung. Damit war ich auch schnell fertig. Am Schluss habe ich mich entschieden, dass ich eine ausgemalte Kerze mache.

Nach zwei coolen Lektionen war es fertig. Das Atelier hat grossen Spaß gemacht.

Nico Sch.



## Weihnachtsbasteleien

Endlich gab es das erste Weihnachtsatelier. Es war am dreissigsten November bei Herrn Knecht. Meine Freundin und ich haben auf Tischen viele Basteleien gesehen und waren schon gespannt. Als alle einen Platz hatten, erklärte unser Knecht, was wir tun und machen würden.

Nachdem er uns erklärt hatte, wie wir die verschiedenen Dinge machen sollen, haben meine Freundin und ich etwas Bestimmtes machen wollen. Wir wollten Sternkerzenhalter machen, das ging so: Wir mussten die Blechbehälter der kleinen Kerzen mit der Schere einschneiden und dann zu Zacken falten. Wir mussten nur noch eine Kerze draufkleben und dann waren sie fertig.

Ich hatte aber keine Lust mehr Kerzen zu machen, weil es schwierig war, die Ecken zu falten. Deshalb habe ich Streichholzschachteln verziert. Da mussten wir kleine Pappschablonen auf schönes Papier zeichnen, ausschneiden und auf die Schachtel kleben. Nebenbei lief Weihnachtsmusik und es war schön.

Nach der zweiten Schachtel habe ich eine Papierlaterne gemacht. Dafür musste ich einen Papierstreifen anmalen und danach mit Babyöl bestreichen und trocknen lassen. Schon war die Atelierzeit vorbei und wir haben aufgeräumt. Danach haben wir unsere Sachen, die wir gebastelt haben, eingepackt und sind nach Hause gegangen.

Ellie



## Spile fägt

Am 12. Dezember war ich bei Frau Tschanz am Weihnachtsatelier. Wir mussten von zu Hause Spiele mitbringen, damit wir im Atelier spielen konnten. Einige brachten Spiele mit - einige nicht.

Wir konnten jedes Spiel ausprobieren, das wir wollten und ich fing an mit jassen. Tim, Lars, Simon und ich spielten zusammen. Tim und ich waren eine Gruppe und Lars und Simon waren eine Gruppe. Simon hatte irgendwann keine Lust mehr und ging.

Zu dritt konnten wir nicht weiterspielen, so spielten Tim und ich ein Affenbootsfahrtspiel. Bei diesem Spiel geht es darum, die Affenfiguren durch einen Parcours zu führen. Man musste mit den Affen hochklettern und dann hinunterrutschen. Die Person, die es schaffte hinunterzurutschen und wieder ins Bananenboot zu kommen, hatte gewonnen. Dann waren die zwei Lektionen schon zu Ende. Es war ein sehr cooler Morgen.

Fabio



## Adventszeit in der 2./3. Klasse Gerzensee

Familie Frosch macht jeden Winter Pause im Teich. Nur Frudi, der Kleinste, findet dieses still und starr vor sich hin Dümpeln viiiiel zu langweilig und beschliesst, den Winter einmal richtig zu erleben. Zum Glück trifft er auf Chutzli den Zwerg, der ihn fortan beschützt und mit dem er ein einmaliges Winterabenteuer erlebt.

Diese Geschichte begleitete die Schüler:innen in Gerzensee durch die Adventszeit. Jeden Tag wurde in den Klassen ein Teil von «Frudis Abentü» erzählt und das entsprechende Bild im Gang aufgehängt.

In der 2./3. hielten gar achtzehn Chutzlis Einzug, von den Kindern liebevoll gestaltet und gefüllt mit einer kleinen Adventsüberraschung. Beim morgendlichen Adventsritual durfte jedes Mal ein anderes Kind seinem Chutzli das Geschenk entnehmen.



Viele weitere kleine Geschenke und Überraschungen tauchten in dieser Zeit im und vor unserem Schulzimmer auf. Lauter flinke Wichteli versteckten diese in Schuhen, Schulsäcken und Pulten und hin und wieder lag ein Päckli im Kreis, schön beschriftet mit dem Namen des Empfängers. Die Freude an den selbstgebastelten, gebackenen und gekauften Kleinigkeiten war riesig!

Die Auflösung des Wichtels kurz vor den Ferien hingegen, fühlte sich fast schon wie Weihnachten an. So viele Ah`s und Oh`s waren zu hören, als die Schüler:innen ihre Abschlussgeschenke auspacken durften. Natürlich erst, nachdem sie herausgefunden hatten, wer wessen Wichtel ist.





Während den Adventswochen durchströmten auch immer mal wieder herrliche Düfte nach Gebackenem das Schulhaus. Die Kinder unserer Klasse durften als Chlousegeschenk zusammen mit Nadine Schläpfer Grittibänze backen. In kleinen Gruppen formten und verzierten sie mit viel Hingabe. Sind die Grittis nicht wunderschön geworden?



Wie das Backen gehört auch das Singen zur Adventszeit einfach dazu. In diesem Jahr haben wir die 2./3. und die 3./4. Klasse zum Projekt «Sing mit uns» angemeldet. Bereits im Oktober begannen wir mit dem Üben der elf Lieder. Schnell zeigte sich, dass der Kanon und «Los Peces en el Rio» die absoluten Favoriten der Kinder sind. Die Ausdauer der Kinder beim Üben der zum Teil fremdsprachigen Lieder, wurde vom grossartigen Konzert im Casino in Bern mehr als belohnt!

Die Schüler:innen staunten riesig, als sie die Bühne betraten und diesen erhabenen, bereits vollen Saal mit den grossen Lüstern an der Decke sahen. Einer der emotionalsten Momente war jedoch, als der Dirigent, nach einem kleinen Vorspiel des Symphonieorchesters, dem Chor den Einsatz gab und 200 Kinder gleichzeitig zu singen begannen. Das gemeinsame Konzert mit Begleitung eines professionellen Orchesters war sowohl für die Teilnehmenden wie auch für das Publikum ein einmaliges Erlebnis. Die Kinder wurden mit Standing Ovationen verabschiedet!





Den Abschluss der Adventszeit bildete, wie jedes Jahr, die gemeinsame Waldweihnacht mit dem Zyklus 1, die Bilder sprechen ganz für sich...



Text: Sarah Fuhrer

Fotos: Nadja Wälti



## Waldtag

3. / 4. Klasse Joss

Mindestens 1 mal pro Quartal gehen wir als Klasse einen ganzen Tag in den Wald. Nebst genügend Zeit zum freien Spielen sind auch jedes Mal Sequenzen aus NMG, Mathematik, BG, Deutsch oder Sport Teile des Tages.


Hier geben wir Einblick in den wunderschön verschneiten Waldtag vom 4. Dezember.

„Wir waren in der Eierhalte. Zuerst haben wir etwas zum Math gemacht. Dann haben wir noch frei spielen können. Das tollste war die Schneeballschlacht am Nachmittag.“

*Nicola*

„Am Morgen sind wir zur Eierhalte gelaufen. Wir haben etwas zu den Längen gemacht. Am Mittag haben wir gegrillt. Mir hat gefallen, dass wir auch frei spielen durften.“

*Alina*



„Am Morgen sind wir vom Schulhaus in den Mühledorfer Wald gelaufen. Als wir angekommen waren, machten wir ein Feuer und spielten ein Fangis. Am Mittag brätelten wir. Es war cool.“

*Levin*



„Wir waren in der Brätlistelle Eierhalte. Zuerst mussten wir einen grossen Bitz laufen. Am Mittag brätelten wir, aber mir ging das zu lange, ich habe die Wurst roh gegessen. Am besten war unsere Villa auf einem Hügel. Dort hatten wir einen grandiosen Ausblick.“

*Nando*

Wir sind etwa 45 Minuten in den Wald gelaufen. Am Mittag haben wir dort gebrätelt. Am Nachmittag haben wir noch eine Schneeballschlacht gemacht und sind dann wieder zurückgelaufen.“

*Charlène*





# Agenda

## Standort Gerzensee

<b>Allgemein</b>	Mo, 15.01./ 12.02./ 18.03., 17.00-17.30 Uhr	Geschichtenzeit in der Bibliothek
	Mi, 17.01./ 31.01./14.02., 8.20 Uhr	Mittwoch-Geschichte
	Sa, 17.02.- So, 25.02.2024	Sportwoche
	Do, 07.03.2024	Schneesporttag 1.-4. Klassen
	Do, 14.03.2024	Ersatzdatum Schneesporttag 1.-4. Klassen
	Fr, 15.03.2024, nachmittags	Büchereinkauf mit Bibliotheksteam für angemeldete Leserinnen und Leser
<b>Kindergarten Kühni</b>		
	Di, 09.01.2024	“Zeigi-Tag”
	Fr, 12.01./ 26.01./ 09.02./ 08.03./ 15.03.2024	Waldvormittag
	Di, 16.01./ 30.01./ 13.02./ 05.03./ 19.03./ 02.04.2024	Bibliothek
	Fr, 19.01./ 16.02.2024	Gemeinsamer Vormittag mit der 1. Klasse und Christina Frenzer
	Mo, 29. 01./ 11.03.2024	Kochen/ Mittagessen im Kindergarten für Gruppe «Gelb». Der Unterricht dauert durchgehend bis 13.20 Uhr.
	Fr, 02.02.2024	Schulärztliche Untersuchung (nur Kinder vom 2. KG-Jahr)
	Do, 07.03.2024	Unterrichtsfrei. (Unterrichtsbesuch in einer anderen Klasse)
	Mo, 18.03.2024	08.20- 09.55 Uhr SIG mit Martin Küpfer (Kind mit Elternteil/ Begleitperson)
	Do, 21.03.- Fr, 22.03.2024	Übernachtung und Frühstück im Kindergarten. Freitag Unterrichtsende um 10.00 Uhr.
<b>Kindergarten Kull</b>		
	Fr, 12.01./ 26.01./ 09.02./ 01.03., 15.03./ 05.04.2024	Bibliothek
	Mo, 15.01.2024	Zeigitag Plüschtier
	Fr, 02.02.2024	Arzttermin für angemeldete Fichten
	Do, 08.02.2024	Geburtstagsfeier
	Fr, 08.03.2024	Zusätzlicher Waldmorgen mit Hasen beim Haltebänkli
	Mo, 18.03.2024	10.20-11.50 Uhr SIG mit Begleitperson
	Do, 21.03. - Fr, 22.03.2024	Übernachtung im Chintsch mit Zmorge und Unterrichtsende am Fr um 10 Uhr
	Do, 04.04.2024	Geburtstagsfeier
<b>1. Klasse Utiger</b>		
	Di, 09.01./ 23.01./ 06.02./ 27.02./ 12.03./ 26.03./ 30.04.2024	Bibliothek
	Mi, 10.01 / 17.01.2024	Schlöf
	Fr, 19.01.2024	Gemeinsamer Morgen mit dem KG (Kühni)
	Fr, 16.02.2024	Gemeinsamer Morgen mit dem KG (Kühni)
	Mo, 29.01. – Fr, 09.02.2024	Praktikantinnen
	Do, 07.03.2024	Schneesporttag

	Do, 14.03.2024	Verschiebedatum Schneesporttag
	Mi, 27.03.2024	Waldmorgen
	Do, 28.03.2024	Fotografin
	Do, 04.04.2024	Ausflug Creaviva
<b>2./3. Klasse Wälti/Fuhrer</b>	Mi, 10.01. und 17.01.2024	Schlittschuhlaufen
	Fr, 12.01. / 09.02. / 01.03. / 15.03. / 05.04.2024	Bibliothek
	Mo, 15.01. – Mi, 07.02.2024	Standortgespräche
	Mi, 17.01. / 24.01. / 31.01.2024	Vorlesezeit in der ganzen Schule
	Di, 13.02.2024, 17.15-21.30 Uhr	Ausflug Sternwarte SIRIUS, Infos folgen
	Mi, 14.02.2024	Schulbeginn um 08:20 Uhr
	Do, 07.03.2024	Schneesporttag
	Do, 14.03.2024	Verschiebedatum Schneesporttag
	Mi, 27.03.2024	Waldmorgen
<b>3./4. Klasse Hofer</b>	Di, 09.01. / 23.01. / 06.02. / 27.02. / 12.03. / 26.03.2024	Bibliothek
	Mi, 10.01. / 17.01.2024	Schlittschuhlaufen
	Fr, 12.01.2024 (3. Klasse) Fr, 01.03.2024 (4. Klasse) Fr, 08.03.2024 (4. Klasse) Fr, 15.03.2024 (4. Klasse)	Schwimmen
	Fr, 09.02.2024 ab 08.30 Uhr	Schulärztliche Untersuchung (4. Klasse)
	Do, 07.03.2024	Schneesporttag
	Do, 14.03.2024	Verschiebedatum Schneesporttag
	Di, 09.01. / 23.01. / 06.02. / 27.02. / 12.03. / 26.03.2024	Bibliothek
	Mi, 10.01. / 17.01.2024	Schlittschuhlaufen
<b>5./6. Klasse Küffer/Schnyder</b>	Fr, 12.01.2024	Lauberhornrennen Super-G
	Mo, 15.01.2024	Bibliothek
	Do, 18.01.2024	Theoretische Fahrradprüfung
	Mo, 29.01.2024	Bibliothek
	Mo, 29.01.2024	Besuch unserer Brieffreunde
	Ab Mo, 29.01. - 09.02.2024	Praktikanten PH Bern
	Februar / März 2024	Elterngespräche
	Mo, 12.02.2024 morgens	Schlittschuhlaufen alle 5./6.Klassen
	Sa, 17.02.- So, 25.02.2024	Sportwoche
	Mo, 04.03.24- 08.03.2024	Skilager Meiringen-Hasliberg, Info folgt
	Mo, 18.03.2024	Bibliothek
	Fr, 29.03.2024	Karfreitag, schulfrei
	Mo, 01.04.2024	Ostermontag, schulfrei
	Sa, 06.04.- So, 21.04.2024	Frühlingsferien
<b>7.-9. Klassen Simmen/Mäder</b>	Mo, 12.02.2024	7. & 8. Klasse: Excursion à Fribourg
	Di, 13.02. / 02.04.2024	Bibliotheksbesuche 9.Klasse
	Fr, 15.01. – Fr, 09.02.2024	Praktikantinnen Selina Bieri und Nora Trapp
	Mo-Fr, 22. – 26.01.2024	Skilager Oeschseite/Saanenmöser

	Do, 01.02.2024	8. Klasse: Info-Elternabend Berufspraktikum
	Mi, 07.02./ 20.03./ 03.04.2024	Bibliotheksbesuche 7.& 8.Klasse
	Im Februar 2024	Standortgespräche 9. Klasse
	Do, 07.03.2024	7. & 8. Klasse: Job-Börse
	Mo, 22.04 – Fr, 03.05.2024	8. Klasse Berufspraktikum

## Standort Kirchdorf

Allgemein	Fr, 19.01.2024 16.00 Uhr	Move Tanzshow
	Do, 07.03.2024	Schneesporttag 1.-4. Klassen
	Do, 14.03.2024	Ersatzdatum Schneesporttag 1.-4. Klassen
<b>Kindergarten Gadiant</b>	Di, 16.01.2024	«Zeigitag»
	Mi, 31.01.2024	Backen/Kochen (Remo, Felipe, Liam, Aurelia und Jasmin)
	Februar 2024	Elterngespräche Kinder vom 2. Jahr
	Mi, 07.02.2024	Gemeinsame Begegnung mit 1. und 2. Klasse
	Fr, 16.02.2024	Bibliothek
	Di, 19.03.2024	Schulärztliche Untersuchung im KG Kinder vom 2. Jahr
<b>Kindergarten Gygax</b>	Fr, 19.01.2024	Waldmorgen
	Fr, 02.02.2024	Waldmorgen (Waldgeburtstagsfeier für Solan, Louie, Celine, Aline und Nick)
	Fr, 19.01.2024	Waldmorgen
<b>1./2. Klasse Aegerter</b>	Di, 16.01./ 13.02./ 26.03.2024	Bibliothek
	Mo, 22.01. bis Fr, 02.02.2024	Blockpraktikum von 2 Studierenden, PH Bern
	Di, 30.01.2024	Schlöfle im Sagibach
	Fr, 16.02.2024	Schlöfle im Sagibach
	Do, 07.03.2024	Schneesporttag
	Do, 14.03.2023	Verschiebedatum Schneesporttag
	Di, 19.03.2024	SIG Workshop
	Mi, 27.03.2024	Elternanlass 19h
Do, 04.04.2024	Waldtag	
<b>1./2. Klasse Hofstetter</b>	Di, 16.01.2024	Bibliothek
	Mi, 25.01.2024	Klassenfoto mit Porträts
	Di, 30.01.2024	Eisbahn mit Klasse Aegerter
	Mo, 05.02.2024	Zeigitag
	Mi, 07.02.2024	Begegnung mit dem Kindergarten von Arlene Gadiant
	Di, 13.02.2024	Bibliothek
	Fr, 16.02.2024	Eisbahn mit Klasse Aegerter
	Mo, 04.03.2024	Zeigitag
	Do, 07.03.2024	Schneesporttag
	Do, 14.03.2023	Verschiebedatum Schneesporttag
	Di, 26.03.2024	Bibliothek



	Do, 04.04.2024	SIG mit Martin Küpfer
<b>3./4. Klasse Bégue</b>	Mo, 15.01./ 12.02./ 25.03.2024	Bibliothek
	Fr, 19.01./ 26.01./ 02.02./ 09.02.2024	Schwimmen
	Mo, 22.01.2024	Eisbahn Wichtrach
	Mo-Do, 22.01.- 15.02.2024	Standortgespräche
	Mi, 28.02./ 20.03.2024	KUW 4. Klasse
	Mi, 06.03.2024	Schulärztliche Untersuchung
	Do, 07.03.2024	Schneesporttag
	Do, 14.03.2024	Verschiebedatum Schneesporttag
	Di, 19.03.2024	SIG mit Martin Küpfer
<b>3./4. Klasse Joss</b>	Do, 09.01.2024	Verkehrsunterricht
	Mo, 15.01.2024	Bibliothek
	Do, 18.01.2024	Besuch "Space Eye" Uecht
	Mo, 22.01.2024	Eisbahn Wichtrach
	Mo, 12.02.2024	Bibliothek
	Mi, 28.02.2024	KUW 4. Klasse
	Mi, 06.03.2024	Schulärztliche Untersuchung
	Do, 07.03.2024	Schneesporttag
	Do, 14.03.2024	Verschiebedatum Schneesporttag
	Di, 19.03.2024	SIG Prävention
	Mi, 20.03.2024	KUW 4. Klasse
	Fr, 22.03.2024	Schwimmen
	Mo, 25.03.2024	Bibliothek
	Do, 28.03.2024	Waldtag
	Fr, 05.04.2024	Schwimmen
<b>5./6. Klasse Knecht</b>	Fr, 19.01.2024	Bibliothek
	Mo, 29.01.2024	theoretische Veloprüfung
	Mo, 12.02.2024	Schlittschuhlaufen mit 5./6. Klasse Gerzensee
	Fr, 16.02.2024	Bibliothek
	Mo, 11.03. – Fr, 15.03.2024	Skilager Hasliberg
	Fr, 22.03.2024	Bibliothek
	Do, 04.04.2024	SIG
<b>5./6. Klasse Weinmann</b>	Fr, 19.01.2024	Bibliothek
	Mo, 29.01.2024	theoretische Veloprüfung
	Mo, 12.02.2024	Schlittschuhlaufen mit 5./6. Klasse Gerzensee
	Fr, 16.02.2024	Bibliothek
	Mo, 11.03. – Fr, 15.03.2024	Skilager in Adelboden
	Fr, 22.03.2024	Bibliothek
	Do, 04.04.2024	SIG



Der Elternverein Region Gerzensee wurde im Jahre 2000 gegründet und zählt heute rund 80 Mitglieder (Aktiv und Gönner). Jährlich wechselnde und wiederkehrende Anlässe für Gross und Klein führen zu spannenden, lustigen und interessanten Begegnungen in der Region. Eine kleine Übersicht unserer vergangenen Anlässe:

Filmabend mit Hotdog und Popcorn / Spielnachmittag / Bike-Event  
Besuch REGA-Basis Belp / Besuch Polizeiwache Neufeld / Kapla-Event  
Ferienpassangebot in den Sommerferien / Bastelevent / Adventsgeschichte  
Mithilfe am Tag der Pausenmilch / Elternveranstaltungen

In Zusammenarbeit mit der Schule Region Gerzensee hat der Elternverein schon diverse Projekte rund um die Schulhäuser Gerzensee und Kirchdorf finanziert:

Töggelikasten auf dem Schulhausplatz Gerzensee  
Spielkisten für Spass & Bewegung (Spielgeräte für grosse Pause) Kirchdorf  
Spielschrank für Spass & Bewegung (Spielgeräte für grosse Pause) Gerzensee  
Spielecke in der Bibliothek Gerzensee  
Spende an den Lesewagen der Oberstufe in Gerzensee

#### **Wer kann Mitglied werden?**

Familien sowie Einzelpersonen, welche den Elternverein und gleichzeitig eine gute Sache zu Gunsten unserer Kinder unterstützen wollen. Nur so kann das vielfältige Freizeitprogramm für Familien auch weiterhin angeboten werden. Der Elternverein ist politisch und konfessionell neutral.

#### **Wieviel kostet eine Mitgliedschaft?**

Der Jahresbeitrag beträgt CHF 20.- pro Familie / Einzelperson (Vereinsmitglieder erhalten Vergünstigungen bei Events und Eintritten).

Da der Verein selbsttragend ist, sind wir auf Unterstützung angewiesen.  
Gerne nehmen wir deshalb auch Spenden entgegen.

Postkonto: 30-8758-1

IBAN: CH76 0900 0000 3000 8758 1



**Weitere Infos zu unserem Verein sind auf unserer Homepage zu finden**

[www.elternverein-region-gerzensee.ch](http://www.elternverein-region-gerzensee.ch)

**Für Fragen und Anregungen sind wir unter folgender E-Mail erreichbar**

[info@elternverein-region-gerzensee.ch](mailto:info@elternverein-region-gerzensee.ch)

Wir freuen uns auf viele weitere spannende, lustige und interessante Anlässe.

Der Vorstand  
Elternverein Region Gerzensee

## Aktivitätenprogramm 2024

Auch im 2024 bieten wir viele verschiedene, spannende und lustige Events an.

- **9. Februar 2024** Filmabend in Kirchdorf
- **13. März 2024** Elternvortrag zum Thema «Jugendlohn» in Gerzensee
- **24. Mai 2024** Spielnachmittag in Gerzensee
- **Sommerferien 2024** Ferienpass-Angebot
- **Herbst 2024** Rollerdisco in Gerzensee
- **Herbst/Winter 2024** Dinner for one (Kinderkochen) in Kirchdorf

Was wann und wo genau stattfindet, findet ihr jeweils auf unserer Homepage oder ihr werdet mit einem Flyer via Klapp (Schulinformations-App) oder per E-Mail bedient.

[www.elternverein-region-gerzensee.ch](http://www.elternverein-region-gerzensee.ch)

## DI NÄCHSTE DATUM VOM "VÄRSLI-TRÄFF"

mir mache witer mitem „värsl-träff“ ir  
bibliothek kirchdorf.

datum si am mittwuch morg:

→ **06. märz 2024**

→ **22. mai 2024**

vom 9.15 bis ca. 9.45.


für ching ab krabbelalter bis u mit spiugruppe  
gits värsl, gschichtli, liedli, finger- und wort-  
speli u im schluss chöi d eltere u ching no  
medie ir bibliothek usleihe.


## ILADIG FÜR DI WITERE "GSCHICHTE-TRÄFF" I DR BIBLIO IM DORFTRÄFF

am friti, **24. mai 2024** vom haubi drü bis  
haubi vieri finde di nächscte „**gschichte-  
träff**“ statt.

igladä si aui ching ab kindergarte bis zur  
2. klass. mir verzeue gschichte u zur  
sterchig gits äs zvieri. im schluss dörf  
dir no bücher, tonies, cds... usleihe.

am haubi vieri hole öich d eltere ir bibliothek  
ab.

mir fröie üs uf öi amäudig  [bibliothek@  
kirchdorf-be.ch](mailto:bibliothek@kirchdorf-be.ch), immer bis späteschtens ei  
wuche vorem alass.



NEUE  
BÜCHER!



Dorfstrasse 19 | 3116 Kirchdorf  
079 606 59 30 | [bibliothek@kirchdorf-be.ch](mailto:bibliothek@kirchdorf-be.ch) |  #biblere\_kirchdorf



# Bibliothek Gerzensee

NEWS

Bibliothek Gerzensee

Spielgasse 10

3115 Gerzensee

 Bibliothek Gerzensee

 bibliothek\_gerzensee



Liebe Leserinnen und Leser

Unsere Angebote in der Adventszeit wurden rege benutzt. Das freut uns sehr!

Wir werden die **Geschichtenzeit** in der Bibliothek noch ein bisschen verlängern!

Montags ist die Bibliothek weiterhin ab 16.00 bis 17.00 Uhr geöffnet. An folgenden drei Montagen findet danach nochmals eine Geschichten-Halbstunde für Kinder statt:

- Montag, 15. Januar 2024, 17.00 – 17.30 Uhr
- Montag, 12. Februar 2024, 17.00 – 17.30 Uhr
- Montag, 18. März 2024, 17.00 – 17.30 Uhr

## Büchereinkauf

Wir laden interessierte Leserinnen und Leser ab der 2.Klasse bis zur 9.Klasse zu unserem nächsten Büchereinkauf am Freitagnachmittag, 15.März 2024 in Thun ein!

Möchtest du in den neusten Büchern schnüffeln und mitentscheiden, welche Bücher einen Platz in unserer Bibliothek kriegen? - Vielleicht bist du schon eine geübte Leserratte oder ein gefräßigere Bücherwurm, vielleicht möchtest du es noch werden und dich vom breiten Angebot lese(g)lustig machen lassen?

Wenn du gerne mitkommen möchtest, bewirbst du dich bis zum 16.Februar 2024 (vor der Sportwoche) mit Name, Klasse und einer kurzen Begründung, warum du mit uns Bücher einkaufen magst... Vordruckte Bewerbungsbriefchen findest du in der Bibliothek.

Das Bibliotheksteam wird danach eine Bücher-Einkaufs-Crew zusammenstellen und bis am 1.März 2024 die Teilnahmen bestätigen.

Dieses Angebot wollen wir Kindern aus verschiedenen Zyklen und Klassen ermöglichen. Pro Zyklus ist die Platzzahl deshalb beschränkt.

Wir hoffen, dass wir von vielen lesefreudigen Kindern und Jugendlichen begleitet werden.

Wir wünschen Ihnen für das angebrochene Jahr alles Gute und hoffen, Sie wieder in der Bibliothek begrüßen zu dürfen!

Das Bibliotheks-Team: Katja Eymann, Edith Weiss, Susanne Siegenthaler

## Öffnungszeiten:

- Montag, **16.00 – 17.00 Uhr**
- Donnerstag, **17.00 – 18.00 Uhr**

Während den Schulferien bleibt die Bibliothek geschlossen.

WIR FREUEN UNS AUF  
IHREN BESUCH!